

## ご利用マニュアルおよび注意事項

URL: <https://elib.maruzen.co.jp/>



英語版マニュアル  
はこちら  
動画版マニュアル  
はこちら

### 1.本を探す

トップ画面(簡易検索) フリーワード検索で読みたい本を探せます。

#### 1.お困りの場合はこちら

「よくある質問(Q&A)」と「ご利用マニュアル」が閲覧できます。

#### 2.検索方法変更

「簡易検索」「詳細検索」「コード検索」から検索方法を選べます。

#### 3.表示一覧変更

「新着一覧」「購読一覧」「おすすめ本」※などの一覧に切り替えることができます。

#### 4.画面表示変更

「ミドル表示画面」と「一覧表示画面」を切り替えることができます。

#### 5.タブ移動

各ジャンルの新着一覧にジャンプできます。

※「おすすめ本」が設定されていない場合は表示されません。設定は管理者画面で行えます。

### 検索結果画面

検索結果から、さらに絞り込んだり並び替えたりできます。

絞り込み

出版年

- 2022. 3
- 2021. 2
- 2020. 8
- 2019. 7
- 2018. 9
- 2017. 10
- 2016. 8
- 2015. 9
- 2014. 12
- 2013. 6

出版社/提供元

- ワイリー・パブリッシング・ジャパン/ワイリーブラックウェル. 72
- ゼンガー・ラーニング. 1
- HALICO. 9
- Bloomsbury. 8
- かなえ(ebook). 7
- 日外アソシエーツ. 4
- ジャンパタイムズ. 3

#### 6.さらに絞り込み条件から検索

『出版年』『出版社』『ジャンル』から絞り込むことができます。

#### 7.詳細な書籍情報の閲覧

書籍の詳しい情報(内容)を見てから閲覧することもできます。

#### 9.閲覧ボタン

上記ボタンから、それぞれ閲覧・読上・視聴用の画面に移動します。

「関連度順」が追加されました

#### 8.並び替え機能

表示コンテンツを並び替えることができます。

- 関連度順
- 並び
- 書名 五十音順 (昇順)
  - 書名 五十音順 (降順)
  - 新規購入順 (昇順)
  - 新規購入順 (降順)
  - 出版年順 (昇順)
  - 出版年順 (降順)
  - よく見られる順
  - よく売れている順
- Anna Blain

## 検索画面(詳細検索・コード検索)

さらに詳しい条件で検索することができます！

### 詳細検索

キーワード、分類、年代、購入状況などの条件で、さらに詳細な検索ができます。

**1. 検索条件のカスタマイズ**  
△▽ボタンを押すことで、用途や好みに合わせて条件の表示を変更することができます。

**2. オートコンプリート機能**  
文字を入力すると検索候補が表示されます。

**3. 検索方法の指定**  
「かつ(And)」「または(Or)」「でない(Not)」の条件を変更することができます。

**4. 表示順の並び替え**

**5. 検索ボタン**  
検索条件をリセットしたい場合は「検索条件クリア」ボタンを押してください。

### コード検索

コンテンツID、eISBN、ISBN、ISSN、などのコードで一括検索することができます。

**6. コードの変更**  
検索に使用するコードを選択してください。200件まで入力可能です。  
※コードに重複があった場合、エラーになります。

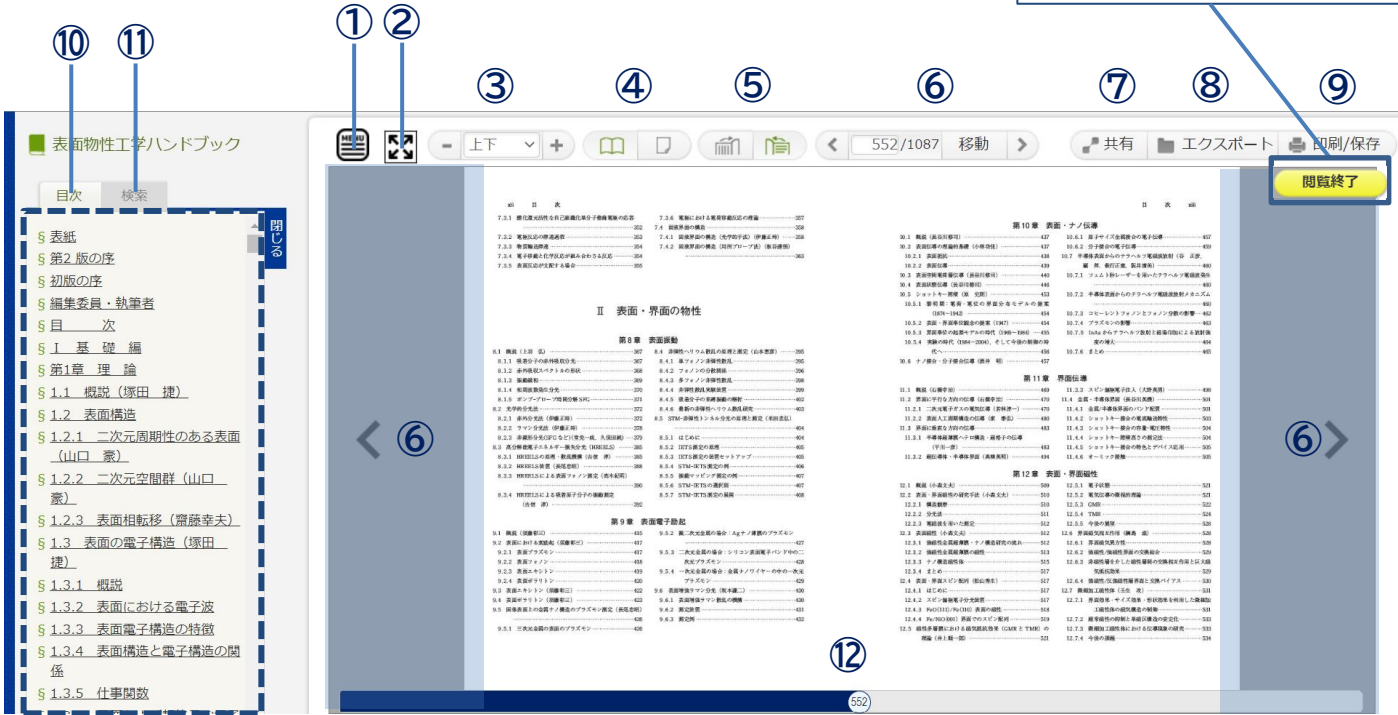
## 2.本を読む

### 閲覧画面

「拡大・縮小」「見開き表示」機能などで自由に読むことができます。

### ⑬閲覧終了

※閲覧を終了する際は、必ず「閲覧終了」を押してください。



①メニューボタン	メニューバーの表示・非表示ができます。デフォルトは非表示となっています。
②全画面表示ボタン	全画面表示ができます。もう一度クリックすると全画面表示が解除されます。
③拡大倍率の変更	画面の「上下」「左右」にフィットさせたり、拡大倍率の変更ができます。なお、拡大倍率はマウスホイールの操作でも変更が可能です。
④見開き表示	紙の書籍と同じように、本を開いた状態で閲覧することができます。
⑤縦読み・横読み切り替え	ページを送る方向を縦読みと横読みに合わせて切り替えることができます。
⑥ページ送り	読みたい方向にページを送ることができます。また、メニューバーにページ数を入力することで指定のページにジャンプすることもできます。メニューバーの矢印、書籍画像の左右をクリック、もしくはキーボードの左右キーでもページ送りができます。
⑦共有	現在閲覧しているタイトルの書名、タイトル詳細ページのURL、現在開いているページのURLをコピー＆ペーストすることができます。
⑧エクスポート	書誌情報をBibTeX形式でエクスポートすることができます。
⑨印刷/保存	指定のページ枚数までPDF形式でダウンロードすることができます。 ※タイトル毎にダウンロードできるページ枚数が異なります。 また、ダウンロードが不可のタイトルもございます。
⑩目次	目次から目的のページにジャンプできます。
⑪検索	目次や本文中の単語を検索することができます。
⑫スクロールバー	スクロールバーで自由にページ移動ができます。
⑬閲覧終了	閲覧を終了する際は、必ず閲覧終了ボタンを押してください。

## 2.本を読む



### 表示の切り替え

メニューバーを非表示にしたり、全画面表示にすることでより閲覧しやすくなります。

メニューバーの非表示

※デフォルトで非表示となっています。

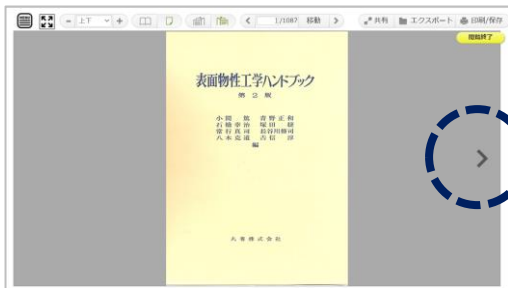
### 全画面表示




### 縦読み・横読み切り替え

タイトルに合わせて縦読みと横読みでページ送りの方向を切り替えられます。

#### ・横読み



#### ・縦読み



### 検索機能

シリーズ一覧を表示したり、目次や本文の中から特定の単語を検索することができます。

**シリーズ一覧から検索**  
一部のタイトルでシリーズ検索できないものがあります。

**単語検索**  
目次や本文中の単語を検索できます(And検索可能)。

### 共有機能

書籍の書名と詳細ページへのURLをコピーして共有することができます。学生同士で授業に役立つ書籍の情報をメールで共有し合う事も簡単にできます。

共有  
このタイトルの詳細情報を共有することができます。  
書名、URLをコピーして、ご利用ください。

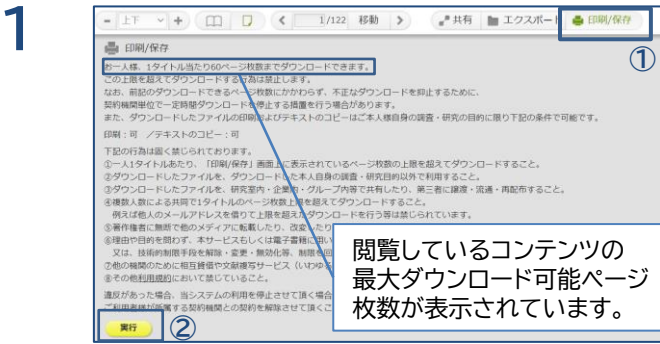
書名 表面物性工学ハンドブック (第2版)  
URL <http://elib-stg.maruzen.co.jp/elib-stg/html/BookDetail/Id/3000000415>  
ページURL <http://elib-stg.maruzen.co.jp/elib-stg/html/Viewer/Id/3000000415/Page/1>

×非表示

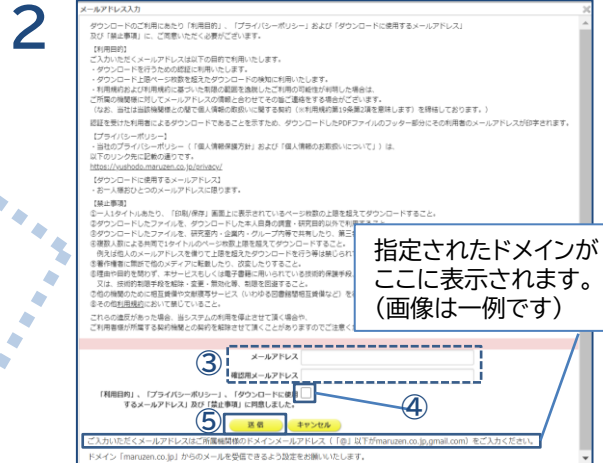


必要な内容をコンテンツごとに指定されたページ枚数まで、PDF形式でダウンロードすることができます。  
**※ダウンロードしたPDFファイルにはパスワードが設定されています。**  
**PDFファイルを開くパスワードについては下記⑦をご参照ください。**

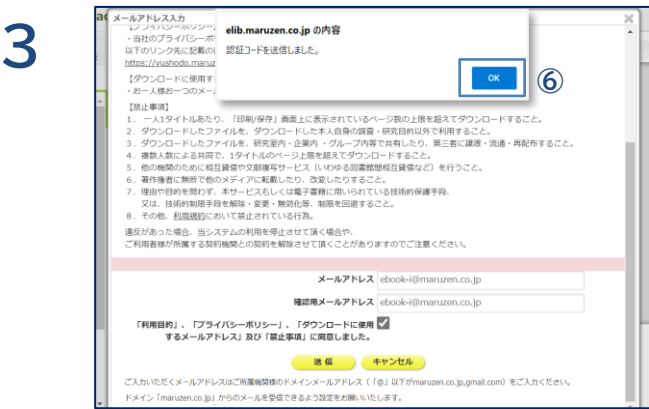
## ダウンロード機能のご紹介①



※ダウンロードをする際に、指定されたドメインを含むメールアドレスをご入力頂く必要があります。

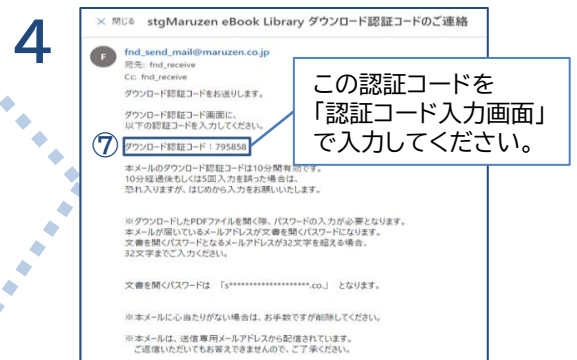


- ①「閲覧画面」にある「印刷/保存」ボタンを押します。
- ②「実行」ボタンを押します。



- ③ご所属機関様から指定されたドメインを含むメールアドレスを入力します。
- ④「利用目的」「プライバシーポリシー」「ダウンロードに使用するメールアドレス」「禁止事項」をよく読み、チェックボックスにチェックを入れます。
- ⑤「送信」ボタンを押します。

③ご所属機関様から指定されたドメインを含むメールアドレスを入力します。  
 ④「利用目的」「プライバシーポリシー」「ダウンロードに使用するメールアドレス」「禁止事項」をよく読み、チェックボックスにチェックを入れます。  
 ⑤「送信」ボタンを押します。

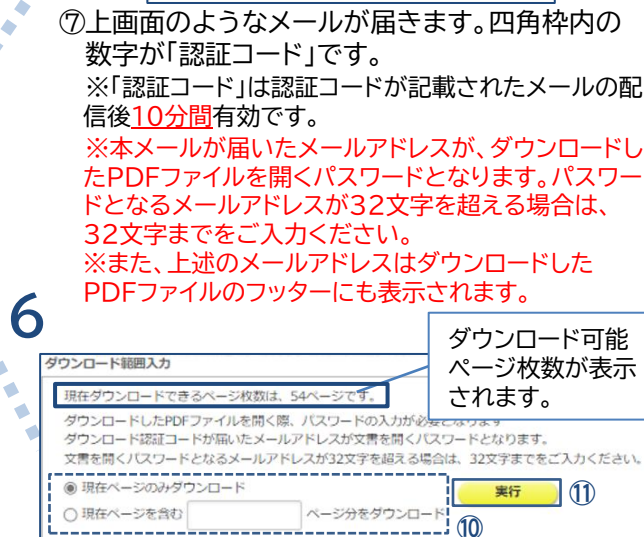


- ⑥「認証コードを送信しました」というポップアップが表示されるので「OK」を押してください。入力したメールアドレス宛に「認証コード」の記載されたメールが届きます。(登録されているドメイン以外のメールアドレスを入力した場合は、エラーが発生して認証コードの記載されたメールは届きません) 「認証コード」入力画面に切り替わります。
- ⑦上画面のようなメールが届きます。四角枠内の数字が「認証コード」です。※「認証コード」は認証コードが記載されたメールの配信後10分間有効です。※本メールが届いたメールアドレスが、ダウンロードしたPDFファイルを開くパスワードとなります。パスワードとなるメールアドレスが32文字を超える場合は、32文字までをご入力ください。※また、上述のメールアドレスはダウンロードしたPDFファイルのフッターにも表示されます。

**必ずお守りください**

-電子書籍(eBook)を正しくご利用頂くために-  
 利用者にはサービス利用規約・条件や著作権法等遵守する義務があります。

利用規約等に違反した場合、個人または利用機関に対して利用停止や解約等のペナルティが科せられる可能性があります。詳しくは「ご利用上の注意事項について」をご参照ください。



- ⑧「認証コード」を入力し、「送信」ボタンを押します。
- ⑨「認証コード」が正しく入力されていると、「認証コードを認証しました」という表示が出ますので、「OK」を押してください。
- ⑩ダウンロード範囲入力画面に切り替わるので、ダウンロードしたいページ枚数を選択・入力します。
- ⑪「実行」ボタンを押すとダウンロードが開始されます。※ご利用のブラウザによってはダウンロードが開始されない場合がございます。その際はブラウザより改めて端末内に保存をしてください。

## Maruzen eBook Library(MeL)ご利用上の注意事項について

Maruzen eBook Library(MeL)のご利用に際しましては  
以下の点にご注意いただきますよう、何卒よろしくお願い申し上げます

For English version, Please refer to following the website.

[https://elib.maruzen.co.jp/app/eguide/mel\\_manual\\_e.pdf](https://elib.maruzen.co.jp/app/eguide/mel_manual_e.pdf)

## 注意点

- ・ Maruzen eBook Libraryでは、ダウンロードしたPDFをコンテンツごとに定められたダウンロードページ枚数の上限、及び、利用規約(※)の範囲内でお使いいただくことを原則としています。
- ・ 利用規約や下記の禁止事項に違反する利用があった場合、当システムの利用を停止させて頂く場合やご所属の契約機関との契約の解除をさせて頂く場合もありますのでご注意ください。

※ MeLの利用規約(<https://elib.maruzen.co.jp/app/eguide/agreement.pdf>)

## 禁止事項 ※下記の行為は固く禁じられております。

1. 一人1タイトルあたり、「印刷/保存」画面上に表示されているページ枚数の上限を超えてダウンロードすること。
2. ダウンロードしたファイルを、ダウンロードした本人自身の調査・研究目的以外で利用すること。
3. ダウンロードしたファイルを、研究室内・企業内・グループ内等で共有したり、第三者に譲渡・流通・再配布すること。
4. 複数人数による共同で、1タイトルのページ数上限を超えてダウンロードすること。例えば他人のメールアドレスを借りて上限を超えたダウンロードを行う等は禁じられています。
5. 著作権者に無断で他のメディアに転載したり、改変したりすること。
6. 理由や目的を問わず、本サービスもしくは電子書籍に用いられている技術的保護手段、又は、技術的制限手段を解除・変更・無効化等、制限を回避すること。
7. 他の機関のために相互貸借や文献複写サービス(いわゆる図書館間相互貸借など)を行うこと。
8. その他、利用規約(※)において禁じていること。

## 教育機関における授業でのご利用について

・教育機関における授業でのご使用の際は、著作物の教育利用に関する関係者フォーラムによる「改正著作権法第35条運用指針」の最新年度版に基づくご利用をお願いいたします。運用指針から逸脱した場合は著作権侵害になると同時に、利用規約に違反することにもなるのでご注意ください。

・特に、ダウンロードしたファイルを教科書(授業の履修にあたり、履修者自らが通常購入する書籍)の代替として利用することは認められておりません。

・授業でのご利用であっても、「授業の中で回ごとに同じ著作物の異なる部分を利用することで、結果としてその授業での利用量が小部分ではなくなる」(改正著作権法第35条運用指針)場合は、利用は認められません。

## お問い合わせ

丸善雄松堂株式会社 学術情報ソリューション事業部 Maruzen eBook Library担当  
Tel:フリーダイヤル 0120-186-990 又は 03-6367-6099  
e-mail:[ebook-i@maruzen.co.jp](mailto:ebook-i@maruzen.co.jp) 受付時間:平日9:00~17:30  
(土・日・祝日、年末年始を除く)